



# 操作指南（供应商）

## 目录

一、使用须知 .....	1
二、注册 .....	1
三、登录 .....	2
四、竞价项目 .....	4
1、项目查看 .....	5
2、项目报名 .....	5
3、项目报价 .....	5

一、 使用须知

- 1、量云采平台推荐使用 chrome 浏览器、360 浏览器（极速模式）、Microsoft Edge 浏览器 访问。
- 2、平台地址为：<https://www.zlsungin.cn>。

二、 注册

- 1、访问平台首页，点击“立即注册”，选择注册角色为“供应商”，填写相关信息后提交注册，如图 2-1 所示。

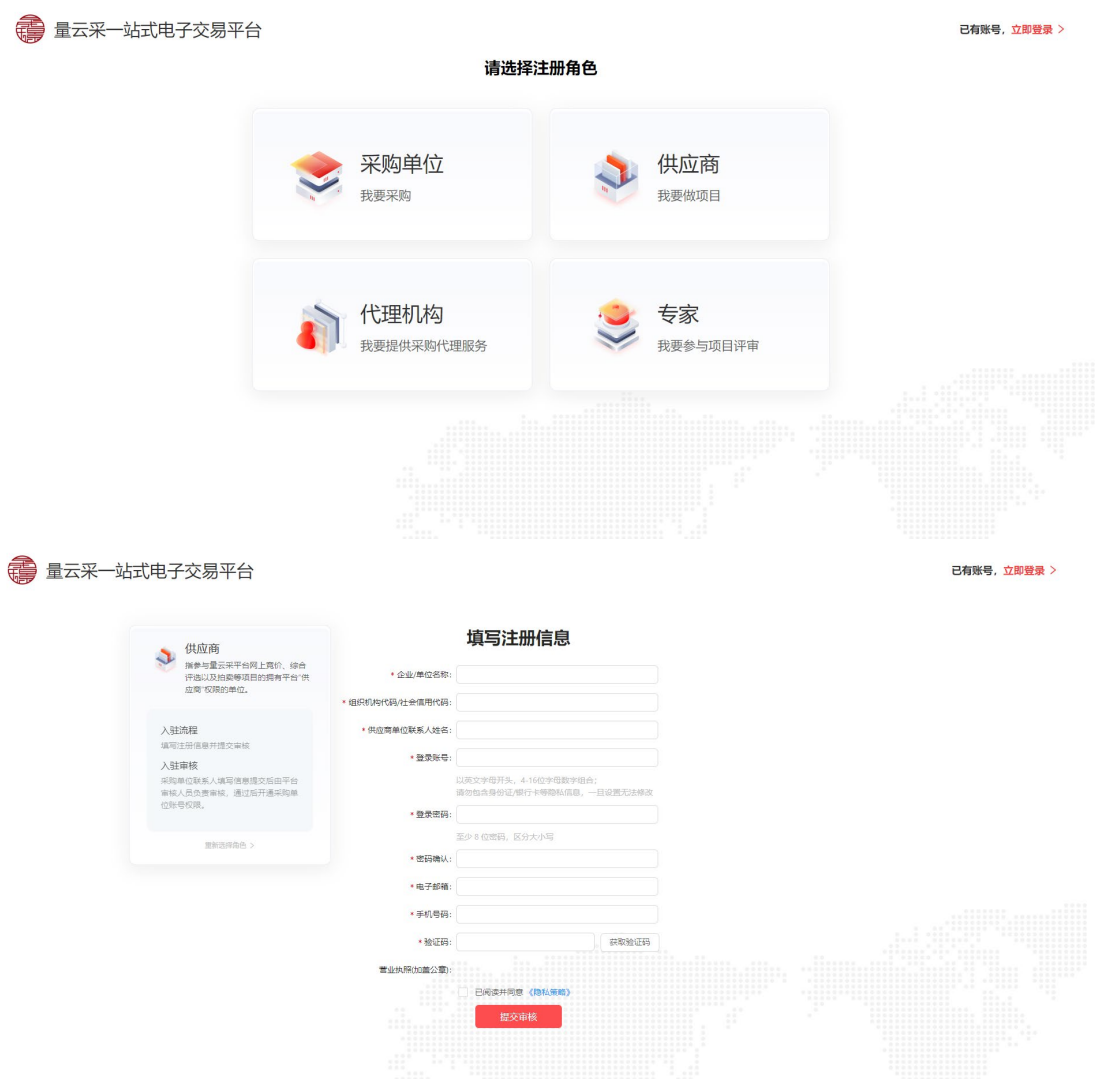


图 2-1

三、 登录

- 1、平台登录，选择登录角色为“供应商”，输入账号密码，点击登录即可。如图 3-1 所示。

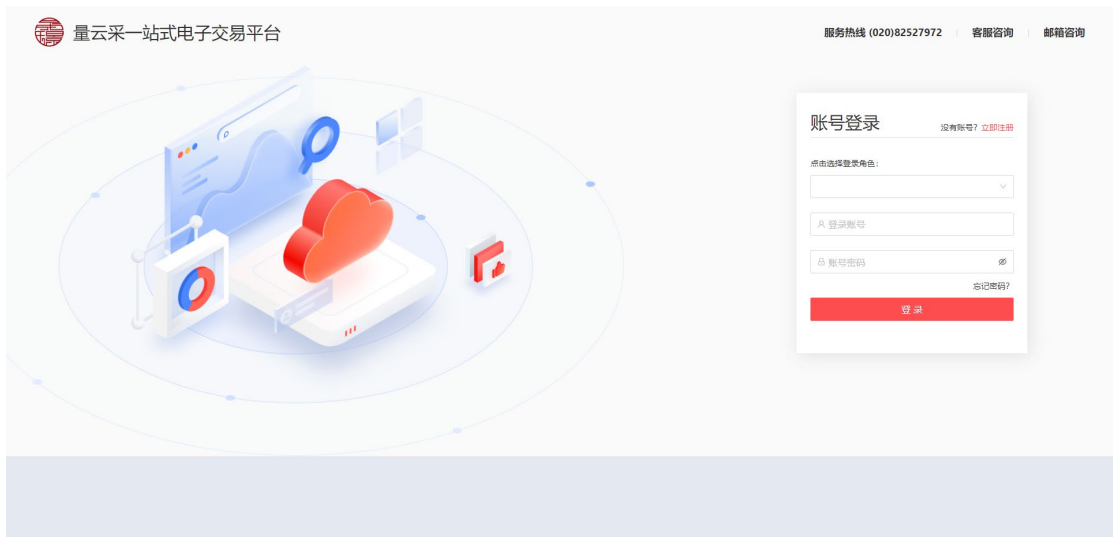


图 3-1

2、忘记密码，点击图 3-1 中“忘记密码？”，按需填入注册用户名，注册手机等信息，通过获取验证码进行密码重置，如图 3-2 所示。

#### 四、 竞价项目

1、 项目查看，量云采平台登录成功后进入平台主页，如图 4-1 所示。

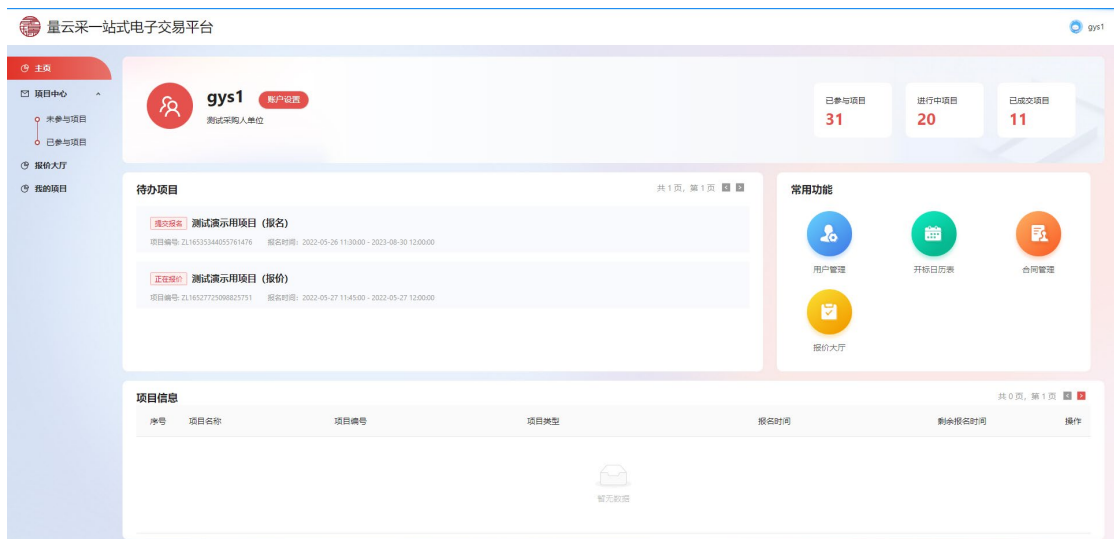


图 4-1

(1) 项目查看-未参与项目，点击图 4-1 中，左侧菜单项目中心-未参与项目，如图 4-2 所示，点击“参与报名”进入项目详情页进行报名。

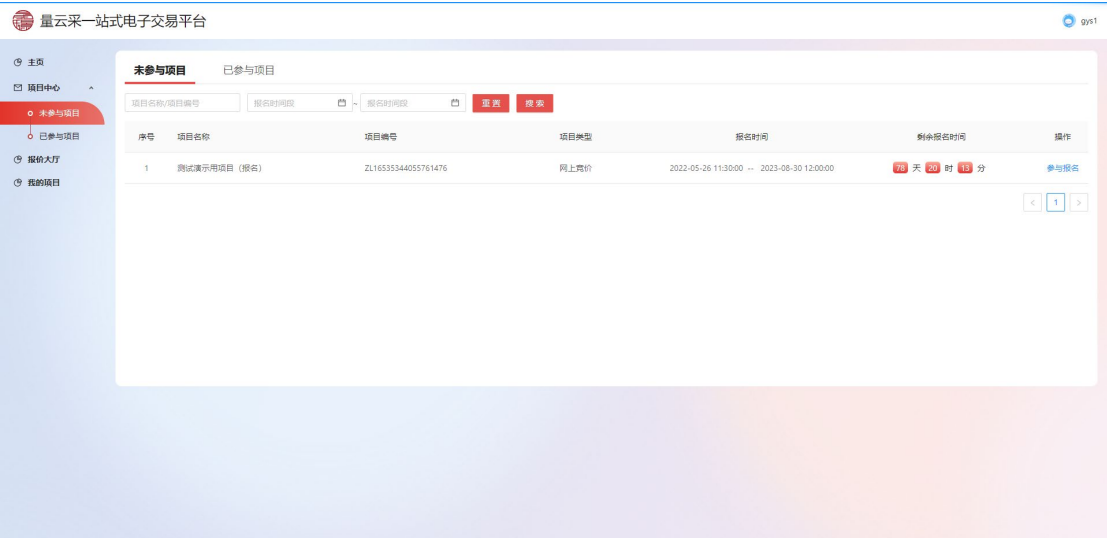


图 4-2

(2) 项目查看-已参与项目，点击图 4-1 中，左侧菜单“项目中心-已参与项目”，如图 4-3 所示，点击“详情”进入项目详情页。

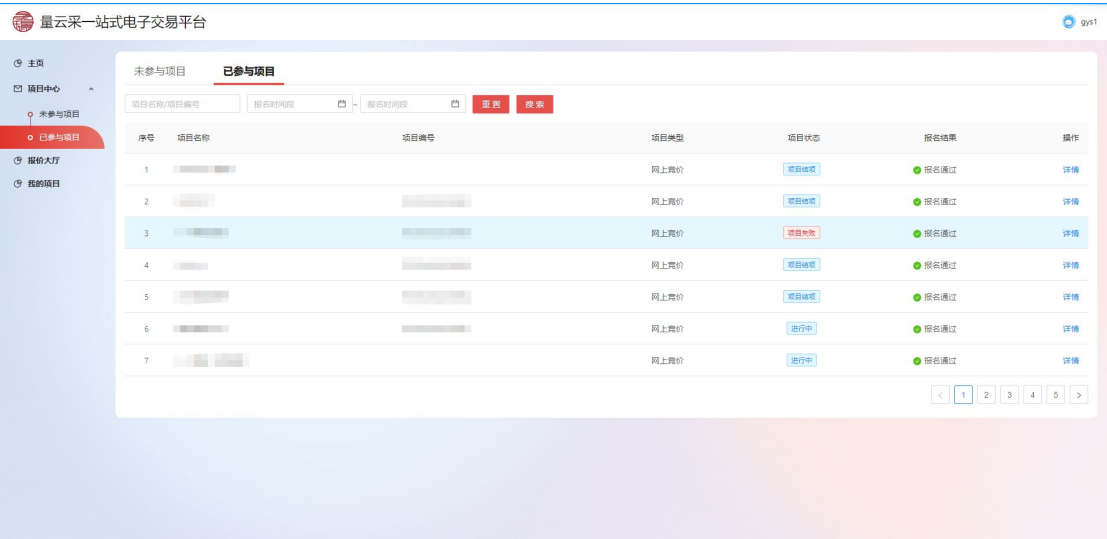


图 4-3

(3) 项目查看-我的项目，点击图 4-4 中，左侧菜单“项目中心-我的项目”，如图 4-4 所示，点击“详情”进入项目详情页。

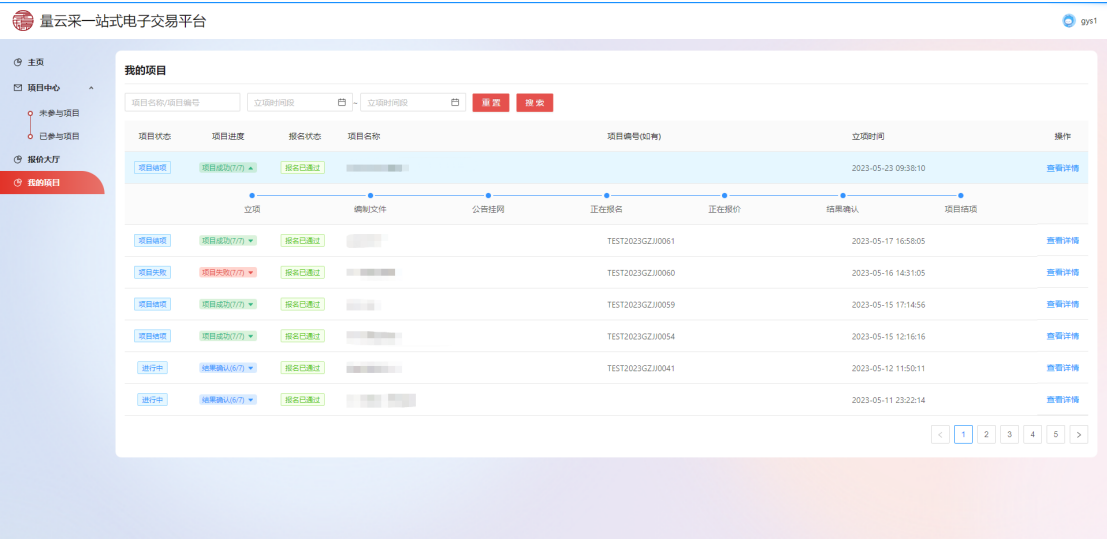


图 4-4

2、项目报名

（1）查看项目信息，进入未参与项目界面，点击“参与报名”进入项目详情页进行报名。项目详情页如图 4-5 所示。



图 4-5

（2）项目报名，点击参与报名按钮，弹出项目报名界面，填写相关材料并上传相关资质后，即可提交该项目报名，报名界面如图 4-6 所示。

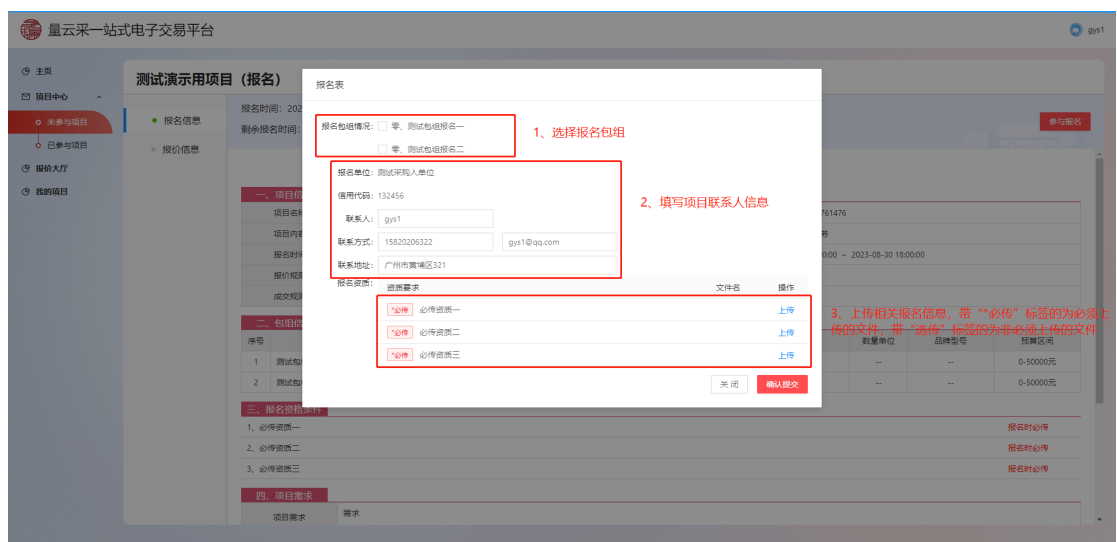


图 4-6

(3) 报名退回，当发生报名审核不通过被退回时，进入详情页，点击“报名退回，重新提交”，如图 4-7 所示。

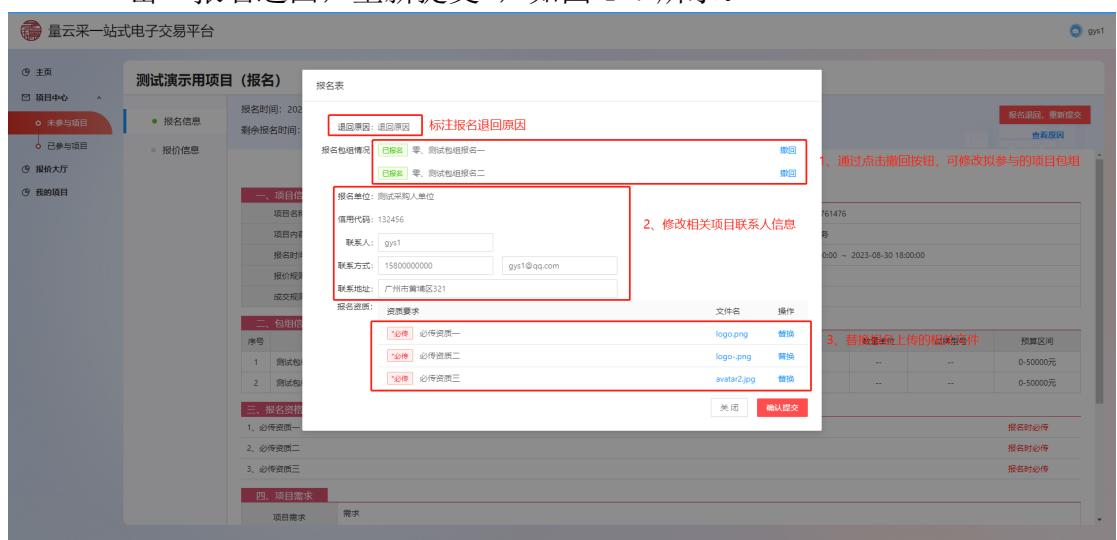


图 4-7

### 3、项目报价

(1) 查看项目信息，进入“报价大厅”界面，如图 4-8 所示。

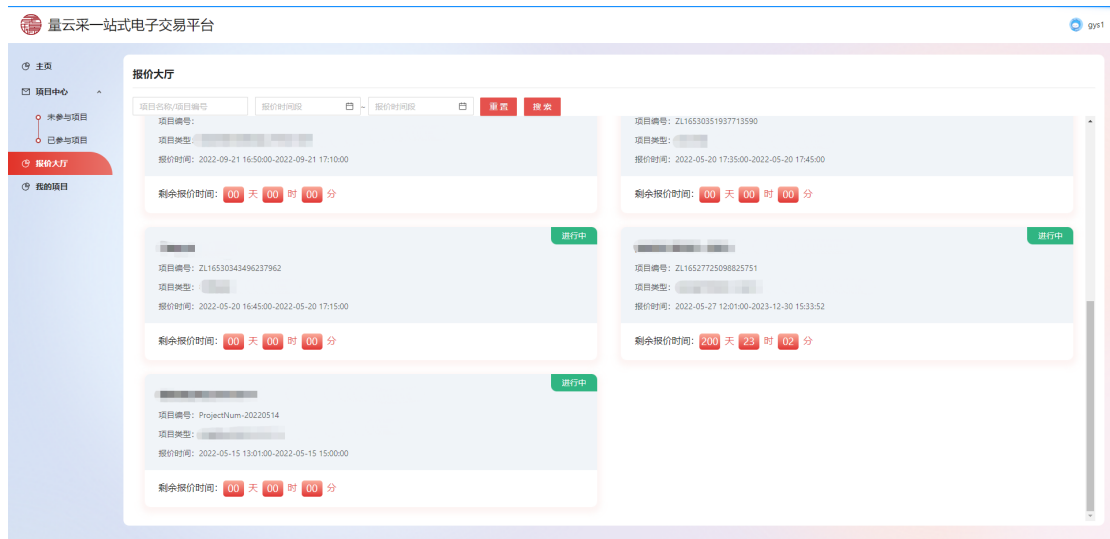


图 4-8

(2) 项目报价，进入“报价大厅”界面，点击“立即报价”按钮，弹出报价窗体，如图 4-9 所示

